



POLIZEI
Nordrhein-Westfalen
Aachen

**Pressekonferenz
der Aachener Polizei**

am 22.02.2022

**Kriminalitätsentwicklung
im Jahr 2021**

Inhaltsverzeichnis

I. Kriminalitätsentwicklung

1	Entwicklung der Gesamtkriminalität	2
2	Häufigkeitszahl	2
3	Aufklärungsquote	2
4	Straßenkriminalität	3
4.1	Diebstahl an/aus Kfz	4
4.2	Diebstahl von Kraftwagen	4
4.3	Diebstahl von Mopeds und Krafträdern	4
4.4	Fahrraddiebstahl	4
5	Gewaltkriminalität	5
5.1	Mord und Totschlag	6
5.2	Raub, räuberische Erpressung	6
5.3	Körperverletzung	6
6	Straftaten gegen die sexuelle Selbstbestimmung	7
6.1	Vergewaltigung	7
6.2	Sexuelle Belästigung	7
6.3	Sexueller Missbrauch von Kindern	7
6.4	Verbreitung, Herstellung oder Besitz kinderpornograph. Schriften	7
7	Diebstahlskriminalität	7
7.1	Wohnungseinbruch	8
7.2	Ladendiebstahl	8
8	Betrugsdelikte	8
9	Rauschgiftdelikte	9
10	Tatmittel Internet	9
<i>II.</i>	<i>Tatverdächtige</i>	
1	Ermittelte Tatverdächtige	10
2	Altersstruktur der Tatverdächtigen	10
2.1	Tatverdächtige unter 21 Jahre (Straßen- und Gewaltkriminalität)	11
<i>IV.</i>	<i>Fallzahlen Kommunen KPB Aachen</i>	
1	Stadt Aachen	12
2	Nordkreis	13
3	Südkreis	14
<i>III.</i>	<i>Tabellenanhang</i>	

I. Kriminalitätsentwicklung

1 Entwicklung der Gesamtkriminalität

Im Jahr 2021 sind in der KPB Aachen insgesamt

43.015 Straftaten

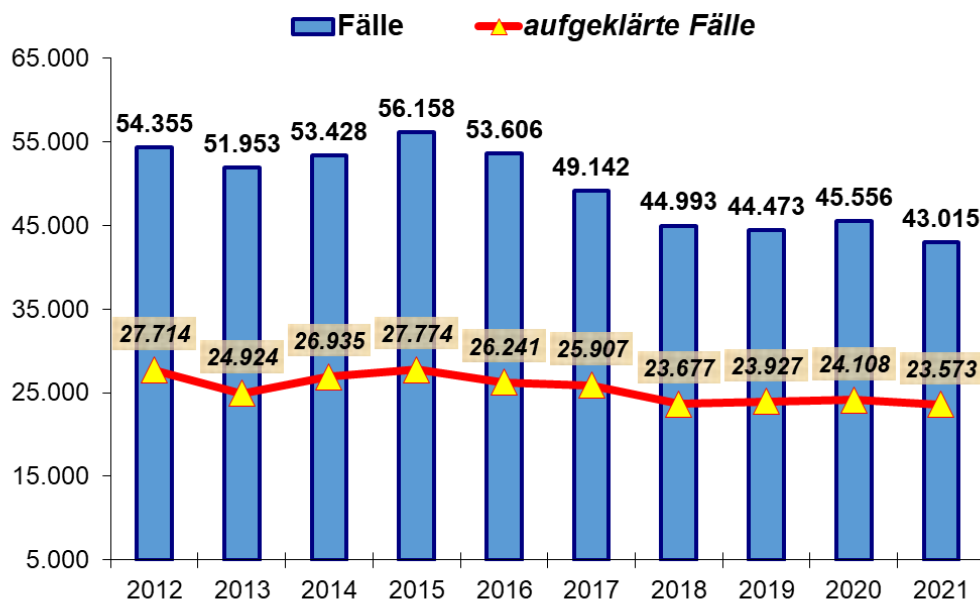
bekannt geworden.

Im Vergleich zum Vorjahr ist damit die Zahl der bekannt gewordenen Fälle um

2.541 Fälle oder 5,6%

gesunken.

Straftaten - gesamt -



2 Häufigkeitszahl (HZ)

Die Häufigkeitszahl (Delikte pro 100.000 Einwohner), die rechnerisch die durch Kriminalität verursachte Gefährdung der Bevölkerung ausdrückt, betrug im zurückliegenden Jahr **7.728** (2020 = 8.178).

3 Aufklärungsquote

Von den 43.015 registrierten Straftaten wurden im zurückliegenden Jahr **23.573 Fälle aufgeklärt**. Das entspricht einer **Aufklärungsquote** von **54,8%** (2020 = 52,9%).

4 Straßenkriminalität

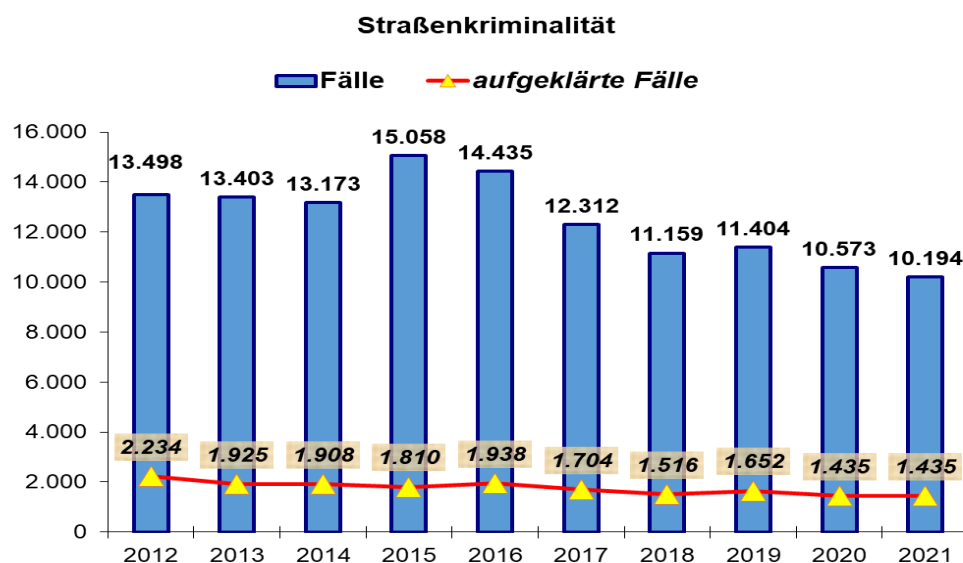
Mit dem Begriff Straßenkriminalität werden die Delikte umschrieben, die im öffentlichen Raum begangen werden oder von dort ausgehen.

Im Jahr 2021 sind die Fallzahlen auf 10.194 Delikte gesunken. (2020 = 10.573 Fälle). Dies bedeutet einen **Rückgang um 379 Delikte oder 3,6%**. Innerhalb dieses Deliktsbereiches waren Veränderungen der Fallzahlen der Einzeldelikte zu verzeichnen, die in der nachfolgenden Tabelle dargestellt werden:

DELIKT	2020		2021		Veränderung 2020 / 2021	
	Fälle	AQ	Fälle	AQ	Fälle	Fälle in %
Strassenkriminalität	10.573	13,57	10.194	14,08	-379	-3,6
Sexuelle Belästigung	96	61,46	110	58,18	14	14,6
Exhib. Handlungen	70	47,14	63	41,27	-7	-10,0
Raub auf Geld- u. Kassenboten	3	66,67	1	0,00	-2	-66,7
Räuberischer Angriff Kraftfahrer	0	0,00	3	0,00	3	0,0
Handtaschenraub	10	20,00	12	25,00	2	20,0
Straßenraub	143	41,96	106	44,34	-37	-25,9
Gefährliche Körperverletzung in der Öffentlichkeit	461	72,02	409	74,08	-52	-11,3
Taschendiebstahl	884	2,83	849	3,30	-35	-4,0
Diebstahl von/aus Automaten	58	8,62	33	21,21	-25	-43,1
Diebstahl v o n Kraftwagen	375	34,13	280	12,50	-95	-25,3
Diebstahl an/aus Kfz	2.710	4,43	2.567	4,95	-143	-5,3
Diebstahl von Mopeds / Krafträdern	341	10,56	267	17,98	-74	-21,7
Diebstahl von Fahrrädern	2.130	6,24	2.451	7,43	321	15,1
Sachbeschädigung an Kfz	1.846	13,11	1.725	16,06	-121	-6,6
Sachbeschädigung auf Straßen, ...	1.444	17,80	1.314	21,61	-130	-9,0
Landfriedensbruch	2	50,00	4	100,00	2	100,0

Die **Aufklärungsquote** betrug im Deliktsbereich der Straßenkriminalität **14,1%** und lag damit um 0,5%-Punkte über der Vorjahresaufklärungsquote von 13,6%.

Die **Häufigkeitszahl** für die Straßenkriminalität ging im Jahr 2021 auf **1.831** zurück. (2020 = 1.898).



4.1 Diebstahl an/aus Kraftfahrzeugen

Im Jahr 2021 wurden in der KPB Aachen 2.567 Diebstähle an/aus Kraftfahrzeugen registriert. Gegenüber dem Vorjahr wurden somit **143 Fälle weniger** bzw. ein Rückgang um 5,3% registriert. Die **Aufklärungsquote** betrug in diesem Deliktsbereich **5,0%**.

4.2 Diebstahl von Kraftwagen (Tatort: S t r a ß e)

Im zurückliegenden Jahr wurden mit 280 Kraftfahrzeugdiebstählen insgesamt **95 Delikte weniger registriert** als 2020. Die bekannt gewordenen Fälle gingen somit um 25,3% zurück. In 60 bzw. 21% der Fälle handelte es sich um Versuchshandlungen.

Die **Aufklärungsquote** bei den Kraftfahrzeugdiebstählen betrug **12,5%** (2020 = 34,1%).

4.3 Diebstahl von Mopeds und Krafträdern (Tatort: S t r a ß e)

Im Jahr 2021 wurden in der KPB Aachen 267 Fälle des Diebstahls von Mopeds und Krafträdern bekannt. Gegenüber dem Vorjahr wurden damit **74 Delikte weniger** oder ein Rückgang um 21,7% registriert.

Die **Aufklärungsquote** lag im Jahr 2021 bei 18,0% (2020 = 10,6%)

4.4 Fahrraddiebstahl (Tatort: S t r a ß e)

In der KPB Aachen wurden im Jahr 2021 insgesamt 2.451 Fahrraddiebstähle mit Tatort Straße (!) angezeigt. Gegenüber dem Vorjahr sind die Fallzahlen im Bereich der Fahrraddiebstähle damit **um 321 Delikte** oder 15,1% **gestiegen**. Von den registrierten 2.451 Fahrraddiebstählen konnten 182 Taten (7,4%) **aufgeklärt** werden (2020 = 6,2%).

4.4.1 Fahrraddiebstahl (andere Tatorte i.d.R. nach Einbruch in Keller)

Hier wurden insgesamt 431 Fälle im Jahr 2021 für den Bereich der KPB Aachen registriert. Im Jahr 2020 waren es 417 Fälle, so dass hier ein Anstieg um 14 Fälle bzw. 3,4% festzustellen war.

***Insgesamt** stieg die Anzahl der Fahrraddiebstähle somit um 335 Fälle (+ 13,2%) von 2.547 auf 2.882 Fälle. Die Aufklärungsquote lag im Jahr 2021 bei 7,0% (2020: 5,9%)*

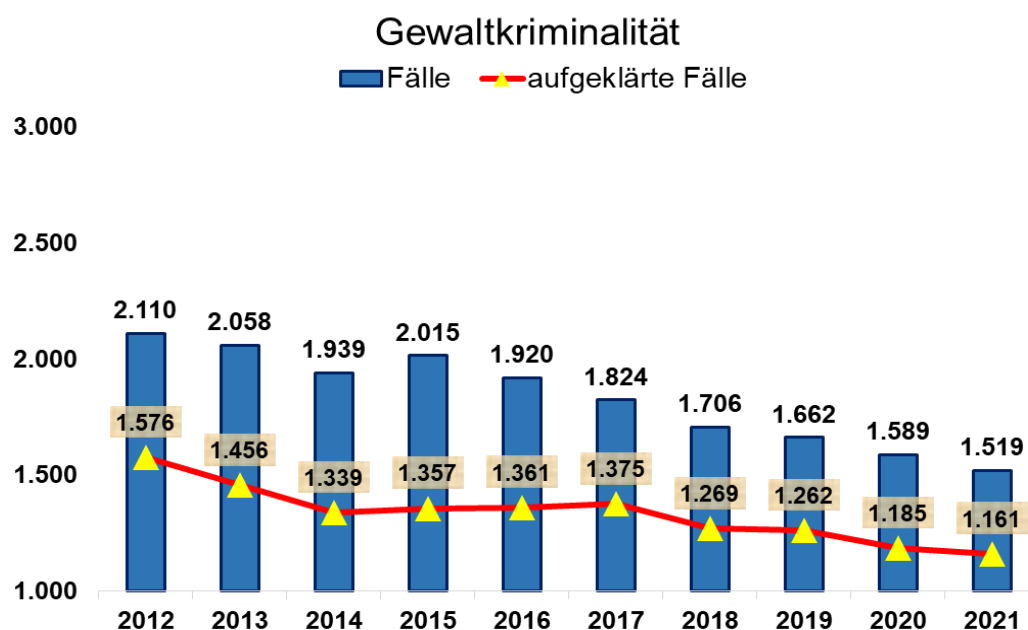
5 Gewalkriminalität

Die Delikte der Gewalkriminalität gingen gegenüber 2020 um **70 Fälle oder 4,4% zurück**. Den größten Anteil an den 1.519 registrierten Delikten haben nach wie vor die gefährlichen Körperverletzungen (1.104 Fälle) sowie die Raubdelikte (331 Fälle).

DELIKT	2020		2021		Veränderung 2020 / 2021	
	Fälle	AQ	Fälle	AQ	Fälle	Fälle in %
Gewalkriminalität	1.589	74,58	1.519	76,43	-70	-4,4
Mord	9	77,78	5	100,00	-4	-44,4
Totschlag	6	100,00	0	0,00	-6	-100,0
Körperverletzung mit Todesfolge	1	100,00	1	0,00	0	0,0
Vergewaltigung - gesamt-	101	82,18	78	75,64	-23	-22,8
Raub -gesamt-	322	54,35	331	56,19	9	2,8
Raub Geldinst. / Poststellen	0	0,00	0	0,00	0	0,0
Raub Gesch./Spielh./Tankst.	15	40,00	18	66,67	3	20,0
Raub auf Geld- u. Kassenboten	3	66,67	1	0,00	-2	-66,7
Räuberischer Angriff Kraftfahrer	0	0,00	3	0,00	3	0,0
Handtaschenraub	10	20,00	12	25,00	2	20,0
Straßenraub	143	41,96	106	44,34	-37	-25,9
Raub in Wohnungen	18	66,67	22	54,55	4	22,2
Raub zur Erlangung von BTM	2	50,00	3	66,67	1	50,0
Sonstiger Raub	20	60,00	46	54,35	26	130,0
Sonstiger schwerer Raub	10	70,00	19	47,37	9	90,0
Räuberischer Diebstahl	72	79,17	75	77,33	3	4,2
Sonstige räuberische Erpressung	29	55,17	26	69,23	-3	-10,3
Erpresserischer Menschenraub	1	100,00	0	0,00	-1	-100,0
Geiselnahme	1	100,00	1	100,00	0	0,0
Gefährliche Körperverletzung -gesamt-	1.148	79,36	1.104	82,52	-44	-3,8
Gefährliche Körperverl.in der Öffentlichkeit	461	72,02	409	74,08	-52	-11,3

Die **Aufklärungsquote** betrug im Bereich der Gewaltdelikte **76,4%** (2020 = 74,6%).

Die **Häufigkeitszahl** sank auf 273 (2020 = 285).



5.1 Mord und Totschlag

Im Jahr 2021 wurden in der KPB Aachen **5 Tötungsdelikte** -Mord oder Totschlag- erfasst. Bei 4 Delikten handelte es sich um Fälle im Versuchsstadium. Alle Delikte wurden im Jahr 2021 **aufgeklärt**.

Im Jahr 2020 waren es 15 Straftaten (inklusive 13 Versuchen).

5.2 Raub, räuberische Erpressung

Im Jahr 2021 wurden 331 (2020 = 322) Raubdelikte in der KPB Aachen angezeigt. Das bedeutet eine **Zunahme um 9 Fälle** oder **2,8%**.

In 20 Fällen wurde bei der Tatbegehung mit einer Schusswaffe gedroht.

Die **Aufklärungsquote** bei den Raubdelikten betrug **56,2%** (2020 = 54,4%).

Von den insgesamt 331 Raubdelikten ereigneten sich 106 Fälle (32%) **auf Straßen, Wegen oder Plätzen**.

Unter den 66 ermittelten Tatverdächtigen bei Raubüberfällen auf Straßen, Wegen und Plätzen hatten die Tatverdächtigen unter 21 Jahre ein Anteil von 32 Personen bzw. 48% (2020: 50%).

Der **Handtaschenraub** hatte an den Raubdelikten einen Anteil von 3,6% (12 Fälle). 22 **Raubdelikte** (6,6%) ereigneten sich **in Wohnungen**.

5.3 Körperverletzung

Im Jahr 2021 wurden in der KPB Aachen 128 Körperverletzungsdelikte **weniger als im Vorjahr** verzeichnet. Die Deliktszahlen gingen damit um 3,1% auf 4.004 Fälle (2020 = 4.132 Delikte) zurück.

Bei den **einfachen Körperverletzungen** (2.785 Fälle) gingen **die Fallzahlen** um 96 Fälle **zurück**. So wurden 3,3% Delikte weniger als im Vorjahr zur Anzeige gebracht (2020 = 2.881 Delikte). **89,4%** dieser Delikte wurden im Jahr 2021 **aufgeklärt**.

Bei der qualifizierten Begehungsform, den **gefährlichen und schweren Körperverletzungsdelikten**, ergab sich mit 1.104 Delikten ein **Rückgang** um 44 Fälle (-3,8%) gegenüber dem Jahr 2020 (1.148 Delikte).

82,5% der gefährlichen und schweren Körperverletzungen wurden im Berichtsjahr **aufgeklärt**.

6 Straftaten gegen die sexuelle Selbstbestimmung

Die Sexualstraftaten sind mit 735 Fällen gegenüber dem Vorjahr **um 210 Fälle (40,0%) gestiegen** (2020 = 525 Fälle). **76,5%** aller bekannt gewordenen Delikte konnten **aufgeklärt** werden (2020: 75,4%).

6.1 Vergewaltigung

Die Vergewaltigungsdelikte¹ **gingen** mit 78 registrierten Delikten **um 23 Fälle** gegenüber 2020 **zurück** (2020 = 101).

In 13 Fällen bestand keine Vorbeziehung zwischen Opfer und Täter bzw. konnte die Beziehung nicht geklärt werden. Alle übrigen Taten fanden im näheren Umfeld (Partnerschaft, Bekanntschaft oder flüchtige Bekanntschaft) der Opfer statt.

Von den insgesamt 78 registrierten Taten konnten 59 Fälle oder **75,6% aufgeklärt** werden. (2020: 82,2%).

6.2 Sexuelle Belästigung

Die Anzahl der sexuellen Belästigungen **stieg** gegenüber dem Vorjahr **um 14 Fälle** auf insgesamt 110 Fälle **an**. 64 Fälle bzw. **58,2%** (2020: 61,5%) wurden **aufgeklärt**.

6.3 Sexueller Missbrauch von Kindern

Im zurückliegenden Jahr wurden **85 Fälle** (2020 = 81 Fälle) des sexuellen Missbrauchs von Kindern bekannt. 65 Delikte oder **76,5%** der bekannt gewordenen Taten konnten **aufgeklärt** werden (2020 = 80,3%).

6.4 Verbreitung, Herstellung oder Besitz kinderpornographischer Schriften

Mit 259 im Jahr 2021 erfassten Fällen wurden 171 Fälle (+ 194%) **mehr** erfasst, als im Jahr 2020 (88 Fälle). **93,1%** der Fälle wurden **aufgeklärt** (2020: 93,2%).

7 Diebstahlskriminalität

15.914 Fälle oder 37% aller bekanntgewordenen Straftaten waren Diebstahlsdelikte (2020 = 17.531 Delikte bzw. 38% aller bekanntgewordenen Taten).

In der KPB Aachen wurden im zurückliegenden Jahr 13.954 vollendete und 1.960 versuchte Diebstahlsdelikte registriert. Das bedeutet eine **Abnahme gegenüber dem Jahr 2020** um 1.617 Fälle oder 9,2%.

Schwere Diebstähle **gingen** um 1.274 Fälle oder 14,5% auf 7.497 Fälle **zurück**. Bei den einfachen Diebstählen war ein **Rückgang** um 343 Fälle (3,9%) auf insgesamt 8.417 Fälle festzustellen.

¹ Vergewaltigung, sex. Nötigung u. sex. Übergriff im besonders schweren Fall §§177, 178 StGB

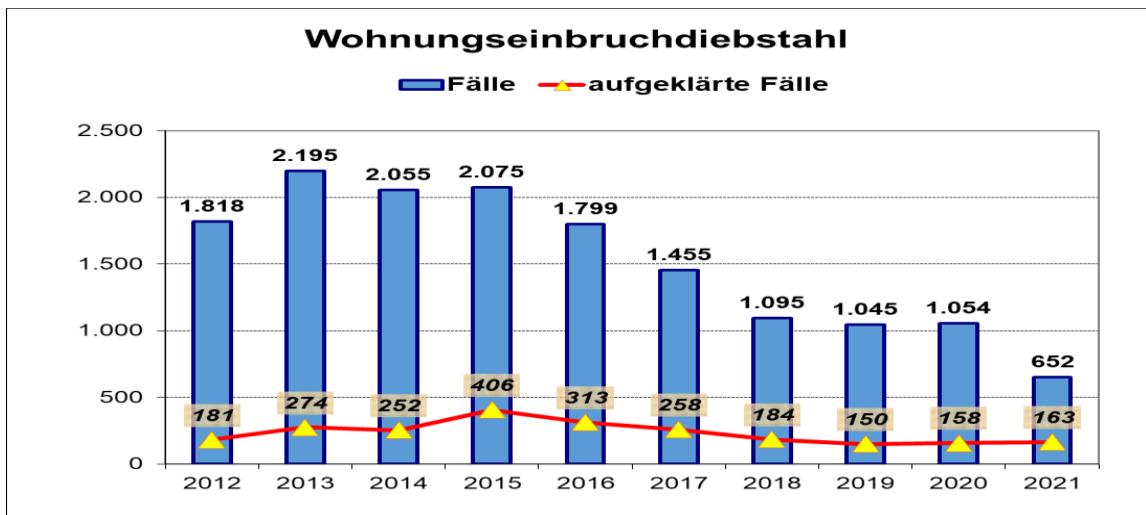
7.1 Wohnungseinbruch

Im Vorjahresvergleich wurde beim Wohnungseinbruch im Jahr 2021 ein **Rückgang** der Delikte verzeichnet. Im Erfassungszeitraum wurden 652 Delikte und damit 402 Taten oder 38,1% weniger als im Vorjahr (2020 = 1.054 Taten) angezeigt. In 320 Fällen (49,1%) handelte es sich um Versuchstaten.

241 Taten oder 37% aller Wohnungseinbrüche waren dabei dem **Tageswohnungseinbruch** zuzurechnen. Unter diesen Begriff werden alle Wohnungseinbrüche subsumiert, die in der Zeit zwischen 06:00 Uhr und 21:00 Uhr stattfinden.

Im Jahr 2020 wurden 421 (40%) Tageswohnungseinbrüche verzeichnet.

Von den bekannt gewordenen 652 Wohnungseinbrüchen konnten 163 Delikte oder **25% aufgeklärt** werden. Im Jahr zuvor lag die Aufklärungsquote bei 15%.



7.2 Ladendiebstähle

2.901 Ladendiebstähle gelangten im Jahr 2021 zur Anzeige. Gegenüber 2020 mit insgesamt 2.871 Delikten **stiegen** die Fallzahlen um 30 Fälle in diesem Deliktbereich gegenüber dem Vorjahr **an**.

8 Betrugsdelikte

Im zurückliegenden Jahr wurden in der KPB Aachen 6.291 Betrugsdelikte registriert (2020 = 6.648 Fälle). Dies bedeutet eine **Abnahme der Fallzahlen** um 357 Taten oder 5,4%. Die **Aufklärungsquote** betrug im Berichtsjahr **66,6%** (2020 = 70,1%).

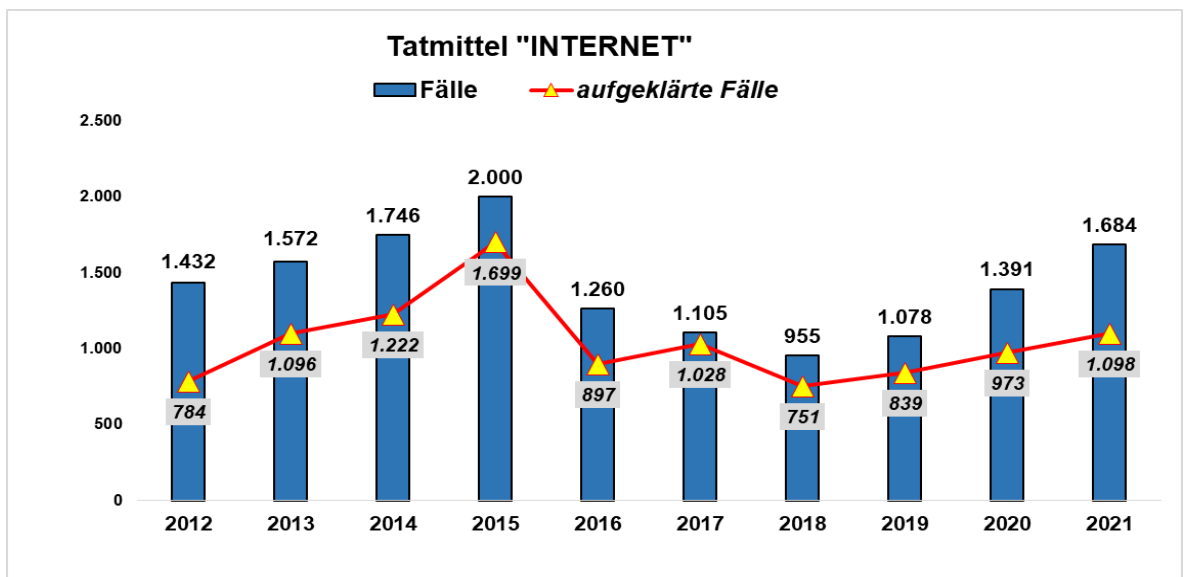
9 Rauschgiftdelikte

Im Jahr 2021 stiegen die Rauschgiftdelikte mit 1.763 registrierten Fällen **gegenüber dem Vorjahr** (1.724 Delikte) um 39 Delikte oder 2,3% an.

10 Tatmittel Internet

Im Jahr 2021 wurden 1.684 Straftaten erfasst, bei denen als Tatmittel das Internet diente (2020 = 1.391 Fälle).

Der Schwerpunkt lag dabei bei den Betrugsstraftaten mit 1.143 Fällen.



II. Tatverdächtige

1 Ermittelte Tatverdächtige

Im Jahr 2021 wurden in der KPB Aachen im Zusammenhang mit den 23.573 aufgeklärten Straftaten **17.089 Tatverdächtige ermittelt**. 4.125 oder 24,1% davon waren weiblichen Geschlechts.

11.470 Tatverdächtige oder 67% handelten als Einzeltäter.

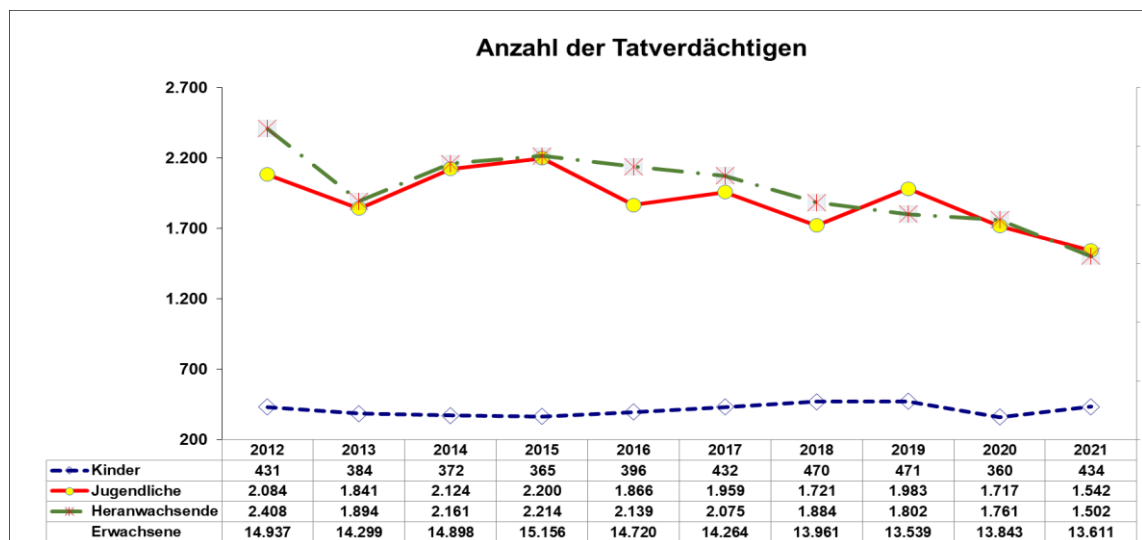
48% aller Tatverdächtigen bzw. 8.266 Personen waren in der Vergangenheit bereits kriminalpolizeilich in Erscheinung getreten. Während der Tatausführung standen 1.088 Tatverdächtige bzw. 6,4% unter Alkoholeinwirkung. Bei 1.041 Verdächtigen oder 6,1% handelte es sich um polizeilich bekannte Konsumenten harter Drogen.

Der Anteil der nichtdeutschen Tatverdächtigen betrug, ohne die Tatverdächtigen bei den Verstößen gegen ausländerrechtliche Bestimmungen, 32,7% (2020 = 32,2%).

Der Anteil der Kinder an den ermittelten Tatverdächtigen betrug 2,5% (2020 = 2,0%), der der Jugendlichen 9,0% (2020 = 9,7%) und der der Heranwachsenden 8,8% (2020 = 10,0%)

Dabei wurden 434 Kinder (2020 = 360), 1.542 Jugendliche (2020 = 1.717) und 1.502 Heranwachsende (2020 = 1.761) als Tatverdächtige ermittelt.

2 Altersstruktur der Tatverdächtigen



2.1 Tatverdächtige unter 21 Jahre (Straßen- und Gewaltkriminalität)

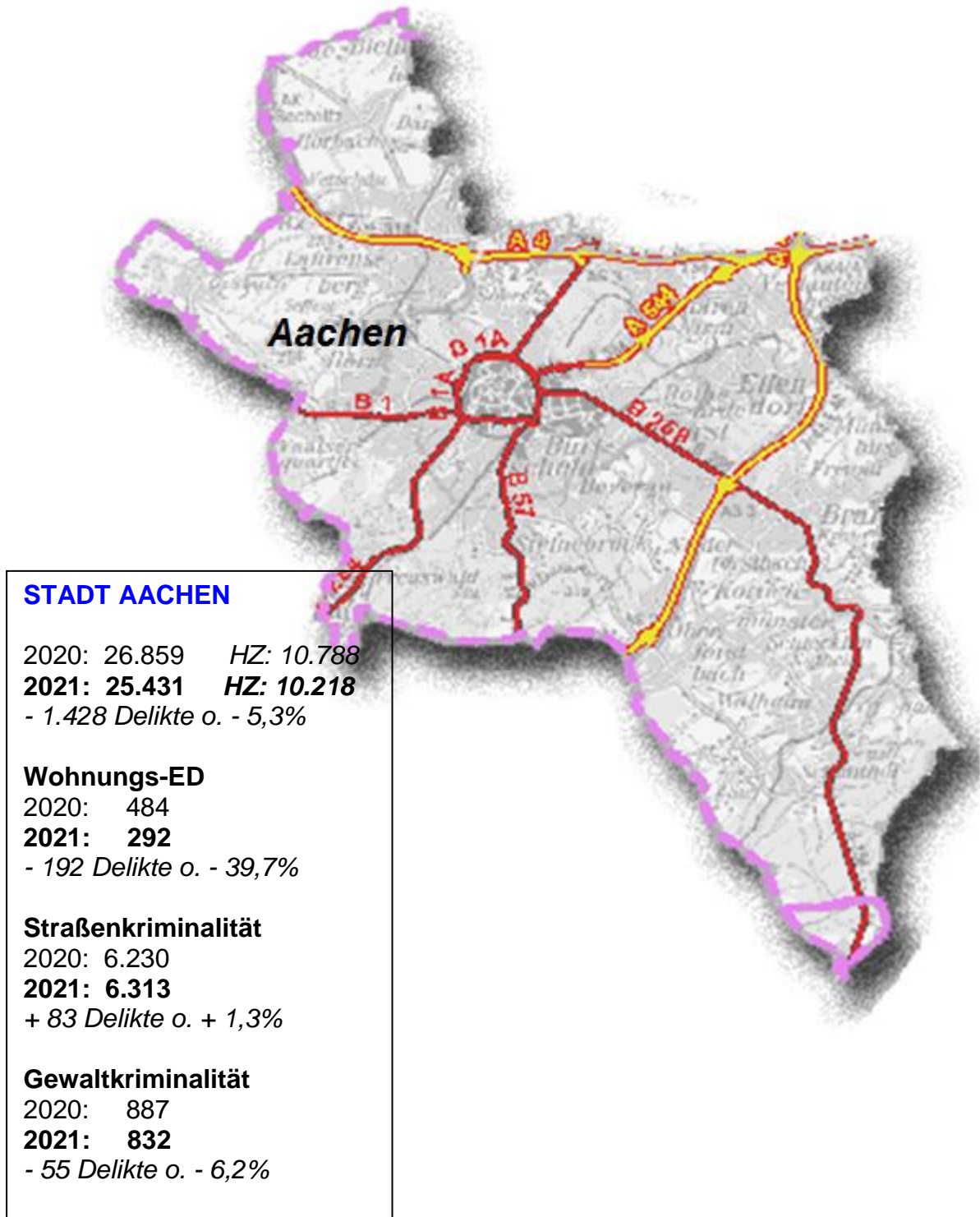
Im Zusammenhang mit der Begehung von Delikten der **Straßenkriminalität** wurden im Jahr 2021 in der KPB Aachen 1.476 Tatverdächtige ermittelt. Davon waren 462 oder 31% Personen unter 21 Jahre (2020: 499 Personen = 33%).

In 2021 waren an den Delikten der **Gewaltkriminalität** 420 oder 29% Tatverdächtige unter 21 Jahre beteiligt. Insgesamt wurden in diesem Deliktsbereich 1.433 Tatverdächtige ermittelt.

Im Jahr zuvor waren die unter 21-jährigen Tatverdächtigen mit insgesamt 397 oder 25% Personen in diesem Deliktbereich vertreten.

III. Fallzahlen Kommunen in der Städteregion Aachen

1 Stadt Aachen



2 NORDKREIS

HERZOGENRATH

2020: 2.895 HZ: 6.243
2021: **2.810 HZ: 6.079**
- 85 Delikte o. - 2,9%

Wohnungs-ED

2020: 75
2021: **39**
- 36 Delikte o. - 48,0%

Straßenkriminalität

2020: 648
2021: **710**
+ 62 Delikte o. + 9,6%

Gewaltkriminalität

2020: 75
2021: **66**
- 9 Delikte o. - 12,0%

BAESWEILER

2020: 1.218 HZ: 4.496
2021: **1.101 HZ: 4.030**
- 117 Delikte o. - 9,6%

Wohnungs-ED

2020: 31
2021: **19**
- 12 Delikte o. - 38,7%

Straßenkriminalität

2020: 389
2021: **255**
- 134 Delikte o. - 34,5%

Gewaltkriminalität

2020: 44
2021: **56**
+ 12 Delikte o. + 27,3%

ALSDORF

2020: 3.645 HZ: 7.731
2021: **3.380 HZ: 7.141**
- 265 Delikte o. - 7,3%

Wohnungs-ED

2020: 107
2021: **73**
- 34 Delikte o. - 31,8%

Straßenkriminalität

2020: 1.022
2021: **701**
- 321 Delikte o. - 31,4%

Gewaltkriminalität

2020: 142
2021: **133**
- 9 Delikte o. - 6,3%

WÜRSELEN

2020: 1.914 HZ: 4.939
2021: **1.955 HZ: 5.078**
+ 41 Delikte o. + 2,1%

Wohnungs-ED

2020: 62
2021: **34**
- 28 Delikte o. - 45,2%

Straßenkriminalität

2020: 454
2021: **445**
- 9 Delikte o. - 2,0%

Gewaltkriminalität

2020: 59
2021: **71**
+ 12 Delikte o. + 20,3%

Herzogenrath

Baesweiler

Alsdorf

Würselen

3 SÜDKREIS

ESCHWEILER

2020: 4.558 HZ: 8.070
2021: 3.756 HZ: 6.687
- 802 Delikte o. - 17,6%

Wohnungs-ED

2020: 110
2021: 78
- 32 Delikte o. - 29,1%

Straßenkriminalität

2020: 941
2021: 839
- 102 Delikte o. - 10,8%

Gewaltkriminalität

2020: 208
2021: 169
- 39 Delikte o. - 18,8%

STOLBERG

2020: 3.392 HZ: 6.007
2021: 3.480 HZ: 6.173
+ 88 Delikte o. + 2,6%

Wohnungs-ED

2020: 140
2021: 90
- 50 Delikte o. - 35,7%

Straßenkriminalität

2020: 674
2021: 709
+ 35 Delikte o. + 5,2%

Gewaltkriminalität

2020: 135
2021: 157
+ 22 Delikte o. + 16,3%

EIFELGEMEINDEN

2020: 1.075 HZ: 3.007
2021: 1.102 HZ: 3.075
+ 27 Delikte o. + 2,5%

Wohnungs-ED

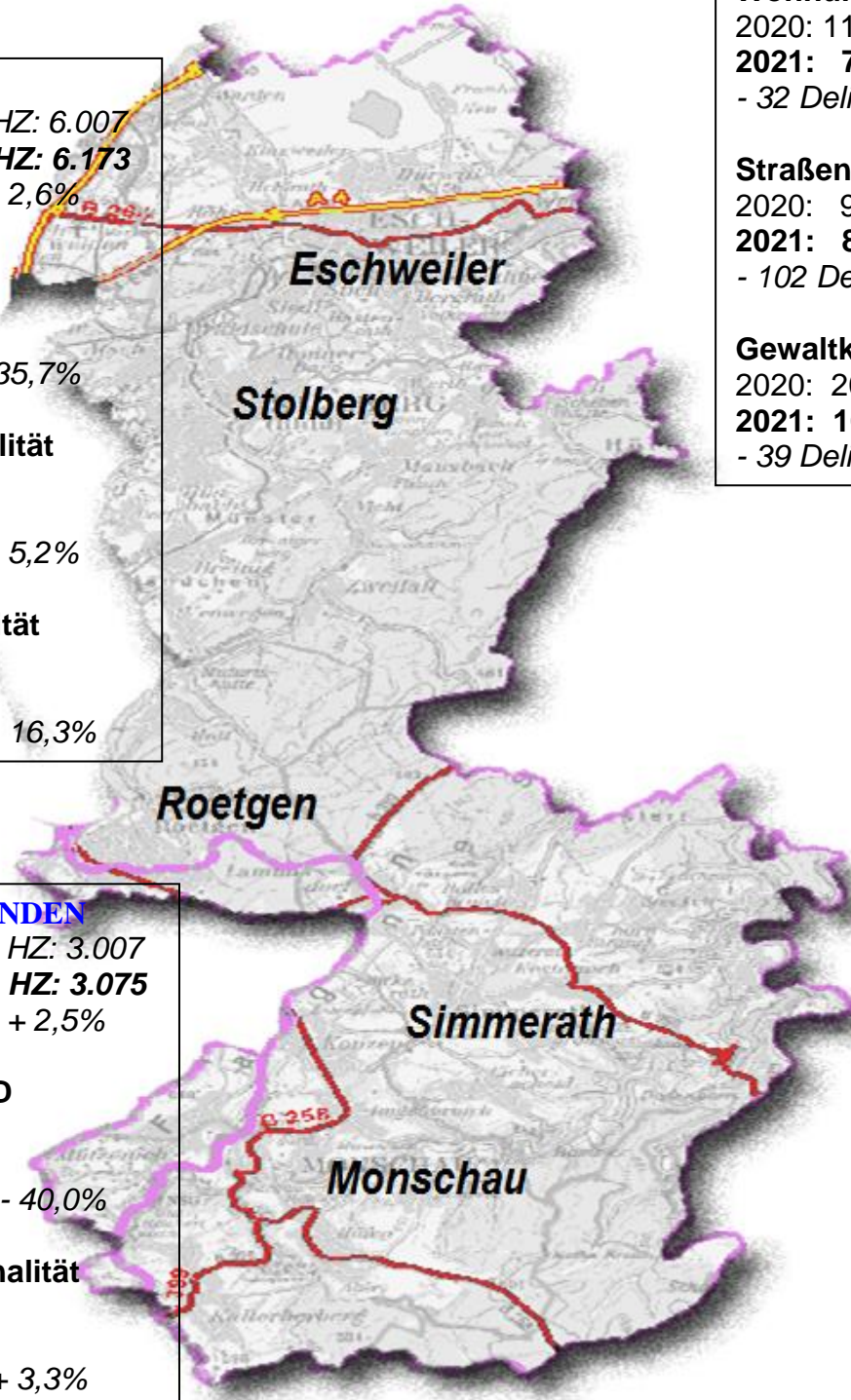
2020: 45
2021: 27
- 18 Delikte o. - 40,0%

Straßenkriminalität

2020: 215
2021: 222
+ 7 Delikte o. + 3,3%

Gewaltkriminalität

2020: 39
2021: 35
- 4 Delikte o. - 10,3%



V. Tabellenanhang

K P B Aachen Delikt	2020		2021		Zu- bzw. Abnahme in %		Häufigkeitszahl*	
	Fälle	Aufklärung in %	Fälle	Aufklärung in %	Fälle	A Q	2020	2021
Straftaten -gesamt-	45.556	52,92	43.015	54,80	-5,58	1,88	8.178	7.728
Mord	9	77,78	5	100,00	-44,44	22,22	2	1
Totschlag	6	100,00	0	0,00	-100,00	-100,00	1	0
Vergewaltigung	101	82,18	78	75,64	-22,77	-6,54	18	14
Sex. Missbrauch von Kindern	81	80,25	85	76,47	4,94	-3,78	15	15
Raub -gesamt-	322	54,35	331	56,19	2,80	1,84	58	59
davon								
Raub Geldinst./Postst.	0	0,00	0	0,00	-	0,00	0	0
Raub Gesch./Spielh./Tankst.	15	40,00	18	66,67	20,00	26,67	3	3
Handtaschenraub	10	20,00	12	25,00	20,00	5,00	2	2
Straßenraub	143	41,96	106	44,34	-25,87	2,38	26	19
Gefährliche Körperverletzung	1.148	79,36	1.104	82,52	-3,83	3,16	206	198
davon in der Öffentlichkeit	461	72,02	409	74,08	-11,28	2,06	83	73
Vorsätzl. einfache Körperverletzung	2.881	87,02	2.785	89,44	-3,33	2,42	517	500
Diebstahl -gesamt-	17.531	23,31	15.914	25,87	-9,22	2,56	3.147	2.859
Einfacher Diebstahl	8.760	37,60	8.417	40,01	-3,92	2,41	1.573	1.512
Schwerer Diebstahl	8.771	9,03	7.497	9,99	-14,53	0,96	1.575	1.347
Einbruch in Gaststätte	133	15,04	82	25,61	-38,35	10,57	24	15
Einbruch in Geschäft	255	20,00	180	21,11	-29,41	1,11	46	32
Einbruch in Wohnung	1.054	14,99	652	25,00	-38,14	10,01	189	117
davon Tageswohnungseinbruch	421	14,73	241	25,73	-42,76	11,00	76	43
Einbruch in Keller	1.281	3,12	985	5,58	-23,11	2,46	230	177
Taschendiebstahl	884	2,83	849	3,30	-3,96	0,47	159	153
Ladendiebstahl	2.871	90,91	2.901	91,31	1,04	0,40	515	521
Diebstahl von Kraftwagen	383	33,68	281	12,81	-26,63	-20,87	69	50
Diebstahl an / aus Kfz	2.710	4,43	2.567	4,95	-5,28	0,52	487	461
Diebstahl von Mopeds/Krafträder	345	10,43	268	17,91	-22,32	7,48	62	48
Diebstahl von Fahrrädern	2.547	5,89	2.882	6,97	13,15	1,08	457	518
Betrug	6.648	70,11	6.291	66,63	-5,37	-3,48	1.193	1.130
davon Beförderungserschleichung	2.474	93,69	2.404	90,89	-2,83	-2,80	444	432
Sachbeschädigung	4.013	20,71	3.768	23,70	-6,11	2,99	720	677
Rauschgiftkriminalität	1.724	88,23	1.763	89,62	2,26	1,39	310	317
Gewaltkriminalität	1.589	74,58	1.519	76,43	-4,41	1,85	285	273
Computerkriminalität	519	35,65	623	37,88	20,04	2,23	93	112
Straßenkriminalität	10.573	13,57	10.194	14,08	-3,58	0,51	1.898	1.831

* Häufigkeitszahl = Straftaten auf 100.000 Einwohner

Stadt Aachen	2020		2021		Zu- bzw. Abnahme in %		Häufigkeitszahl*	
	Fälle	Aufklärung in %	Fälle	Aufklärung in %	Fälle	A Q	2020	2021
Straftaten -gesamt-	26.859	54,44	25.431	55,09	-5,32	0,65	10.788	10.218
Mord	5	60,00	2	100,00	-60,00	40,00	2	1
Totschlag	3	100,00	0	0,00	-100,00	-100,00	1	0
Vergewaltigung	64	78,13	38	71,05	-40,63	-7,08	26	15
Sex. Missbrauch von Kindern	35	74,29	40	72,50	14,29	-1,79	14	16
Raub -gesamt-	205	55,12	227	56,83	10,73	1,71	82	91
davon								
Raub Geldinst./Postst.	0	0,00	0	0,00	-	0,00	0	0
Raub Gesch./Spielh./Tankst.	4	50,00	9	77,78	125,00	27,78	2	4
Handtaschenraub	9	22,22	9	22,22	0,00	0,00	4	4
Straßenraub	102	41,18	72	43,06	-29,41	1,88	41	29
Gefährliche Körperverletzung	607	73,31	564	78,19	-7,08	4,88	244	227
davon in der Öffentlichkeit	257	65,76	219	70,78	-14,79	5,02	103	88
Vorsätzl. einfache Körperverletzung	1.492	83,85	1.388	87,68	-6,97	3,83	599	558
Diebstahl -gesamt-	10.940	24,71	10.238	26,66	-6,42	1,95	4.394	4.114
Einfacher Diebstahl	5.463	40,69	5.381	41,91	-1,50	1,22	2.194	2.162
Schwerer Diebstahl	5.477	8,76	4.857	9,76	-11,32	1,00	2.200	1.952
Einbruch in Gaststätte	77	23,38	39	38,46	-49,35	15,08	31	16
Einbruch in Geschäft	158	27,22	70	31,43	-55,70	4,21	63	28
Einbruch in Wohnung	484	13,43	292	25,34	-39,67	11,91	194	117
davon Tageswohneinbruch	185	14,59	128	19,53	-30,81	4,94	74	51
Einbruch in Keller	1.083	3,23	786	5,98	-27,42	2,75	435	316
Taschendiebstahl	695	2,88	601	3,66	-13,53	0,78	279	241
Ladendiebstahl	2.015	93,50	2.071	90,97	2,78	-2,53	809	832
Diebstahl von Kraftwagen	218	22,94	147	10,88	-32,57	-12,06	88	59
Diebstahl an / aus Kfz	1.260	4,13	1.555	5,14	23,41	1,01	506	625
Diebstahl von Mopeds/Krafträder	231	9,09	162	16,67	-29,87	7,58	93	65
Diebstahl von Fahrrädern	2.046	6,11	2.283	6,70	11,58	0,59	822	917
Betrug	3.304	74,82	3.365	71,80	1,85	-3,02	1.327	1.352
davon Beförderungerschleichung	1.490	92,08	1.544	90,41	3,62	-1,67	598	620
Sachbeschädigung	1.993	21,63	1.864	23,66	-6,47	2,03	801	749
Rauschgiftkriminalität	1.066	86,40	1.082	88,91	1,50	2,51	428	435
Gewaltkriminalität	887	69,56	832	72,12	-6,20	2,56	356	334
Computerkriminalität	290	31,03	304	32,89	4,83	1,86	116	122
Straßenkriminalität	6.230	12,47	6.313	12,53	1,33	0,06	2.502	2.537

* Häufigkeitszahl = Straftaten auf 100.000 Einwohner

Aisdorf	2020		2021		Zu- bzw. Abnahme in %		Häufigkeitszahl*	
	Fälle	Aufklärung in %	Fälle	Aufklärung in %	Fälle	A Q	2020	2021
Straftaten -gesamt-	3.645	48,83	3.380	55,65	-7,27	6,82	7.731	7.141
Mord	1	100,00	1	100,00	0,00	0,00	2	2
Totschlag	0	0,00	0	0,00	-	0,00	0	0
Vergewaltigung	12	83,33	7	57,14	-41,67	-26,19	25	15
Sex. Missbrauch von Kindern	9	77,78	7	57,14	-22,22	-20,64	19	15
Raub -gesamt-	17	47,06	28	50,00	64,71	2,94	36	59
davon								
Raub Geldinst./Postst.	0	0,00	0	0,00	-	0,00	0	0
Raub Gesch./Spielh./Tankst.	3	33,33	3	66,67	0,00	33,34	6	6
Handtaschenraub	0	0,00	1	100,00	-	100,00	0	2
Straßenraub	4	50,00	11	54,55	175,00	4,55	8	23
Gefährliche Körperverletzung	112	85,71	97	89,69	-13,39	3,98	238	205
davon in der Öffentlichkeit	41	80,49	33	78,79	-19,51	-1,70	87	70
Vorsätzl. einfache Körperverletzung	266	92,11	293	90,78	10,15	-1,33	564	619
Diebstahl -gesamt-	1.500	19,60	1.144	28,50	-23,73	8,90	3.181	2.417
Einfacher Diebstahl	714	30,53	615	46,50	-13,87	15,97	1.514	1.299
Schwerer Diebstahl	786	9,67	529	7,56	-32,70	-2,11	1.667	1.118
Einbruch in Gaststätte	14	0,00	10	10,00	-28,57	10,00	30	21
Einbruch in Geschäft	22	18,18	23	13,04	4,55	-5,14	47	49
Einbruch in Wohnung	107	22,43	73	20,55	-31,78	-1,88	227	154
davon Tageswohnungseinbruch	40	12,50	15	40,00	-62,50	27,50	85	32
Einbruch in Keller	36	11,11	42	2,38	16,67	-8,73	76	89
Taschendiebstahl	37	0,00	44	0,00	18,92	0,00	78	93
Ladendiebstahl	175	84,00	232	95,26	32,57	11,26	371	490
Diebstahl von Kraftwagen	22	31,82	20	20,00	-9,09	-11,82	47	42
Diebstahl an / aus Kfz	503	3,38	177	2,26	-64,81	-1,12	1.067	374
Diebstahl von Mopeds/Krafträder	17	11,76	25	16,00	47,06	4,24	36	53
Diebstahl von Fahrrädern	103	7,77	112	6,25	8,74	-1,52	218	237
Betrug	613	64,60	594	59,26	-3,10	-5,34	1.300	1.255
davon Beförderungerschleichung	138	91,30	150	90,00	8,70	-1,30	293	317
Sachbeschädigung	345	21,45	331	28,40	-4,06	6,95	732	699
Rauschgiftkriminalität	127	90,55	126	95,24	-0,79	4,69	269	266
Gewaltkriminalität	142	80,99	133	79,70	-6,34	-1,29	301	281
Computerkriminalität	30	56,67	63	58,73	110,00	2,06	64	133
Straßenkriminalität	1.022	12,62	701	18,12	-31,41	5,50	2.168	1.481

* Häufigkeitszahl = Straftaten auf 100.000 Einwohner

Baesweiler	2020		2021		Zu- bzw. Abnahme in %		Häufigkeitszahl*	
	Fälle	Aufklärung in %	Fälle	Aufklärung in %	Fälle	A Q	2020	2021
Straftaten -gesamt-	1.218	46,47	1.101	59,13	-9,61	12,66	4.496	4.030
Mord	0	0,00	1	100,00	-	100,00	0	4
Totschlag	0	0,00	0	0,00	-	0,00	0	0
Vergewaltigung	0	0,00	5	100,00	-	100,00	0	18
Sex. Missbrauch von Kindern	2	100,00	7	85,71	250,00	-14,29	7	26
Raub -gesamt-	4	50,00	7	57,14	75,00	7,14	15	26
davon								
Raub Geldinst./Postst.	0	0,00	0	0,00	-	0,00	0	0
Raub Gesch./Spielh./Tankst.	1	0,00	1	100,00	0,00	100,00	4	4
Handtaschenraub	0	0,00	0	0,00	-	0,00	0	0
Straßenraub	2	50,00	0	0,00	-100,00	-50,00	7	0
Gefährliche Körperverletzung	40	75,00	44	95,45	10,00	20,45	148	161
davon in der Öffentlichkeit	21	76,19	12	91,67	-42,86	15,48	78	44
Vorsätzl. einfache Körperverletzung	101	95,05	106	95,28	4,95	0,23	373	388
Diebstahl -gesamt-	393	12,98	252	23,02	-35,88	10,04	1.451	922
Einfacher Diebstahl	188	21,28	130	33,85	-30,85	12,57	694	476
Schwerer Diebstahl	205	5,37	122	11,48	-40,49	6,11	757	447
Einbruch in Gaststätte	2	0,00	1	100,00	-50,00	100,00	7	4
Einbruch in Geschäft	5	20,00	1	0,00	-80,00	-20,00	18	4
Einbruch in Wohnung	31	9,68	19	21,05	-38,71	11,37	114	70
davon Tageswohnungseinbruch	12	16,67	6	33,33	-50,00	16,66	44	22
Einbruch in Keller	11	0,00	9	0,00	-18,18	0,00	41	33
Taschendiebstahl	14	0,00	10	0,00	-28,57	0,00	52	37
Ladendiebstahl	26	80,77	31	74,19	19,23	-6,58	96	113
Diebstahl von Kraftwagen	4	75,00	5	0,00	25,00	-75,00	15	18
Diebstahl an / aus Kfz	84	4,76	50	8,00	-40,48	3,24	310	183
Diebstahl von Mopeds/Krafträder	8	25,00	6	33,33	-25,00	8,33	30	22
Diebstahl von Fahrrädern	42	4,76	17	5,88	-59,52	1,12	155	62
Betrug	137	70,07	163	61,35	18,98	-8,72	506	597
davon Beförderungerschleichung	20	95,00	26	88,46	30,00	-6,54	74	95
Sachbeschädigung	238	15,97	179	23,46	-24,79	7,49	878	655
Rauschgiftkriminalität	45	82,22	42	92,86	-6,67	10,64	166	154
Gewaltkriminalität	44	72,73	56	91,07	27,27	18,34	162	205
Computerkriminalität	12	33,33	23	43,48	91,67	10,15	44	84
Straßenkriminalität	389	15,17	255	20,00	-34,45	4,83	1.436	933

* Häufigkeitszahl = Straftaten auf 100.000 Einwohner

Herzogenrath	2020		2021		Zu- bzw. Abnahme in %		Häufigkeitszahl*	
	Fälle	Aufklärung in %	Fälle	Aufklärung in %	Fälle	A Q	2020	2021
Straftaten -gesamt-	2.895	49,91	2.810	51,64	-2,94	1,73	6.243	6.079
Mord	0	0,00	0	0,00	-	0,00	0	0
Totschlag	0	0,00	0	0,00	-	0,00	0	0
Vergewaltigung	7	100,00	3	66,67	-57,14	-33,33	15	6
Sex. Missbrauch von Kindern	6	100,00	5	80,00	-16,67	-20,00	13	11
Raub -gesamt-	15	26,67	7	71,43	-53,33	44,76	32	15
davon								
Raub Geldinst./Postst.	0	0,00	0	0,00	-	0,00	0	0
Raub Gesch./Spielh./Tankst.	1	0,00	1	100,00	0,00	100,00	2	2
Handtaschenraub	1	0,00	0	0,00	-100,00	0,00	2	0
Straßenraub	5	0,00	3	66,67	-40,00	66,67	11	6
Gefährliche Körperverletzung	53	94,34	56	89,29	5,66	-5,05	114	121
davon in der Öffentlichkeit	16	93,75	21	85,71	31,25	-8,04	35	45
Vorsätzl. einfache Körperverletzung	180	87,78	193	93,78	7,22	6,00	388	418
Diebstahl -gesamt-	1.077	21,63	994	26,36	-7,71	4,72	2.322	2.150
Einfacher Diebstahl	518	36,29	516	43,41	-0,39	7,12	1.117	1.116
Schwerer Diebstahl	559	8,05	478	7,95	-14,49	-0,10	1.205	1.034
Einbruch in Gaststätte	4	0,00	7	28,57	75,00	28,57	9	15
Einbruch in Geschäft	11	9,09	20	15,00	81,82	5,91	24	43
Einbruch in Wohnung	75	14,67	39	20,51	-48,00	5,84	162	84
davon Tageswohnungseinbruch	28	14,29	14	35,71	-50,00	21,42	60	30
Einbruch in Keller	32	0,00	20	5,00	-37,50	5,00	69	43
Taschendiebstahl	26	3,85	42	0,00	61,54	-3,85	56	91
Ladendiebstahl	174	86,78	194	97,94	11,49	11,16	375	420
Diebstahl von Kraftwagen	55	27,27	38	10,53	-30,91	-16,74	119	82
Diebstahl an / aus Kfz	198	4,04	191	3,14	-3,54	-0,90	427	413
Diebstahl von Mopeds/Krafträder	32	3,13	25	16,00	-21,88	12,87	69	54
Diebstahl von Fahrrädern	106	3,77	125	4,00	17,92	0,23	229	270
Betrug	639	61,03	527	56,93	-17,53	-4,10	1.378	1.140
davon Beförderungerschleichung	215	97,21	174	96,55	-19,07	-0,66	464	376
Sachbeschädigung	238	11,34	317	18,93	33,19	7,59	513	686
Rauschgiftkriminalität	201	93,53	186	86,02	-7,46	-7,51	433	402
Gewaltkriminalität	75	81,33	66	86,36	-12,00	5,03	162	143
Computerkriminalität	23	43,48	43	46,51	86,96	3,03	50	93
Straßenkriminalität	648	10,80	710	12,11	9,57	1,31	1.397	1.536

* Häufigkeitszahl = Straftaten auf 100.000 Einwohner

Würselen	2020		2021		Zu- bzw. Abnahme in %		Häufigkeitszahl*	
	Fälle	Aufklärung in %	Fälle	Aufklärung in %	Fälle	A Q	2020	2021
Straftaten -gesamt-	1.914	46,71	1.955	52,38	2,14	5,67	4.939	5.078
Mord	1	100,00	1	100,00	0,00	0,00	3	3
Totschlag	0	0,00	0	0,00	-	0,00	0	0
Vergewaltigung	2	100,00	3	66,67	50,00	-33,33	5	8
Sex. Missbrauch von Kindern	8	87,50	8	75,00	0,00	-12,50	21	21
Raub -gesamt-	9	55,56	9	44,44	0,00	-11,12	23	23
davon								
Raub Geldinst./Postst.	0	0,00	0	0,00	-	0,00	0	0
Raub Gesch./Spielh./Tankst.	1	100,00	1	0,00	0,00	-100,00	3	3
Handtaschenraub	0	0,00	0	0,00	-	0,00	0	0
Straßenraub	4	25,00	4	50,00	0,00	25,00	10	10
Gefährliche Körperverletzung	47	93,62	58	82,76	23,40	-10,86	121	151
davon in der Öffentlichkeit	18	88,89	18	72,22	0,00	-16,67	46	47
Vorsätzl. einfache Körperverletzung	114	89,47	130	96,15	14,04	6,68	294	338
Diebstahl -gesamt-	739	22,33	617	26,74	-16,51	4,41	1.907	1.603
Einfacher Diebstahl	388	34,02	362	32,32	-6,70	-1,70	1.001	940
Schwerer Diebstahl	351	9,40	255	18,82	-27,35	9,42	906	662
Einbruch in Gaststätte	10	10,00	3	0,00	-70,00	-10,00	26	8
Einbruch in Geschäft	11	0,00	8	0,00	-27,27	0,00	28	21
Einbruch in Wohnung	62	14,52	34	58,82	-45,16	44,30	160	88
davon Tageswohnungseinbruch	27	18,52	15	26,67	-44,44	8,15	70	39
Einbruch in Keller	21	0,00	21	19,05	0,00	19,05	54	55
Taschendiebstahl	29	3,45	51	3,92	75,86	0,47	75	132
Ladendiebstahl	116	84,48	98	89,80	-15,52	5,32	299	255
Diebstahl von Kraftwagen	22	45,45	17	11,76	-22,73	-33,69	57	44
Diebstahl an / aus Kfz	124	3,23	100	3,00	-19,35	-0,23	320	260
Diebstahl von Mopeds/Krafträder	13	30,77	15	13,33	15,38	-17,44	34	39
Diebstahl von Fahrrädern	45	8,89	69	14,49	53,33	5,60	116	179
Betrug	295	53,90	373	50,67	26,44	-3,23	761	969
davon Beförderungerschleichung	63	95,24	63	87,30	0,00	-7,94	163	164
Sachbeschädigung	221	19,00	208	23,08	-5,88	4,08	570	540
Rauschgiftkriminalität	37	86,49	54	87,04	45,95	0,55	95	140
Gewaltkriminalität	59	88,14	71	77,46	20,34	-10,68	152	184
Computerkriminalität	24	37,50	49	32,65	104,17	-4,85	62	127
Straßenkriminalität	454	15,86	445	14,61	-1,98	-1,25	1.171	1.156

* Häufigkeitszahl = Straftaten auf 100.000 Einwohner

Stolberg	2020		2021		Zu- bzw. Abnahme in %		Häufigkeitszahl*	
	Fälle	Aufklärung in %	Fälle	Aufklärung in %	Fälle	A Q	2020	2021
Straftaten -gesamt-	3.392	56,25	3.480	57,39	2,59	1,14	6.007	6.173
Mord	0	0,00	0	0,00	-	0,00	0	0
Totschlag	2	100,00	0	0,00	-100,00	-100,00	4	0
Vergewaltigung	6	66,67	7	85,71	16,67	19,04	11	12
Sex. Missbrauch von Kindern	9	77,78	9	100,00	0,00	22,22	16	16
Raub -gesamt-	23	60,87	23	60,87	0,00	0,00	41	41
davon								
Raub Geldinst./Postst.	0	0,00	0	0,00	-	0,00	0	0
Raub Gesch./Spielh./Tankst.	4	50,00	0	0,00	-100,00	-50,00	7	0
Handtaschenraub	0	0,00	1	0,00	-	0,00	0	2
Straßenraub	6	50,00	6	33,33	0,00	-16,67	11	11
Gefährliche Körperverletzung	104	85,58	127	84,25	22,12	-1,33	184	225
davon in der Öffentlichkeit	39	71,79	45	73,33	15,38	1,54	69	80
Vorsätzl. einfache Körperverletzung	260	90,00	287	88,15	10,38	-1,85	460	509
Diebstahl -gesamt-	1.011	24,53	1.057	25,83	4,55	1,30	1.790	1.875
Einfacher Diebstahl	548	36,68	564	37,23	2,92	0,55	970	1.000
Schwerer Diebstahl	463	10,15	493	12,78	6,48	2,63	820	874
Einbruch in Gaststätte	7	0,00	9	11,11	28,57	11,11	12	16
Einbruch in Geschäft	13	0,00	16	31,25	23,08	31,25	23	28
Einbruch in Wohnung	140	16,43	90	28,89	-35,71	12,46	248	160
davon Tageswohnungseinbruch	60	16,67	21	57,14	-65,00	40,47	106	37
Einbruch in Keller	25	4,00	43	2,33	72,00	-1,67	44	76
Taschendiebstahl	31	0,00	30	13,33	-3,23	13,33	55	53
Ladendiebstahl	124	95,16	136	94,12	9,68	-1,04	220	241
Diebstahl von Kraftwagen	16	75,00	20	15,00	25,00	-60,00	28	35
Diebstahl an / aus Kfz	193	5,70	182	7,14	-5,70	1,44	342	323
Diebstahl von Mopeds/Krafträder	18	11,11	21	19,05	16,67	7,94	32	37
Diebstahl von Fahrrädern	45	4,44	116	10,34	157,78	5,90	80	206
Betrug	663	79,19	543	69,98	-18,10	-9,21	1.174	963
davon Beförderungserschleichung	256	96,09	221	90,05	-13,67	-6,04	453	392
Sachbeschädigung	418	20,10	397	25,69	-5,02	5,59	740	704
Rauschgiftkriminalität	121	90,91	112	93,75	-7,44	2,84	214	199
Gewaltkriminalität	135	80,74	157	80,89	16,30	0,15	239	278
Computerkriminalität	46	43,48	60	26,67	30,43	-16,81	81	106
Straßenkriminalität	674	15,88	709	18,62	5,19	2,74	1.194	1.258

* Häufigkeitszahl = Straftaten auf 100.000 Einwohner

Eschweiler	2020		2021		Zu- bzw. Abnahme in %		Häufigkeitszahl*	
	Fälle	Aufklärung in %	Fälle	Aufklärung in %	Fälle	A Q	2020	2021
Straftaten -gesamt-	4.558	51,84	3.756	53,33	-17,60	1,49	8.070	6.687
Mord	1	100,00	0	0,00	-100,00	-100,00	2	0
Totschlag	1	100,00	0	0,00	-100,00	-100,00	2	0
Vergewaltigung	7	100,00	11	81,82	57,14	-18,18	12	20
Sex. Missbrauch von Kindern	10	80,00	6	66,67	-40,00	-13,33	18	11
Raub -gesamt-	47	59,57	25	56,00	-46,81	-3,57	83	45
davon								
Raub Geldinst./Postst.	0	0,00	0	0,00	-	0,00	0	0
Raub Gesch./Spielh./Tankst.	1	0,00	3	33,33	200,00	33,33	2	5
Handtaschenraub	0	0,00	1	0,00	-	0,00	0	2
Straßenraub	18	55,56	9	44,44	-50,00	-11,12	32	16
Gefährliche Körperverletzung	152	83,55	132	84,85	-13,16	1,30	269	235
davon in der Öffentlichkeit	59	79,66	51	74,51	-13,56	-5,15	104	91
Vorsätzl. einfache Körperverletzung	382	90,84	313	88,82	-18,06	-2,02	676	557
Diebstahl -gesamt-	1.508	21,42	1.239	18,81	-17,84	-2,61	2.670	2.206
Einfacher Diebstahl	758	31,66	645	28,37	-14,91	-3,29	1.342	1.148
Schwerer Diebstahl	750	11,07	594	8,42	-20,80	-2,65	1.328	1.057
Einbruch in Gaststätte	16	6,25	9	11,11	-43,75	4,86	28	16
Einbruch in Geschäft	27	7,41	32	6,25	18,52	-1,16	48	57
Einbruch in Wohnung	110	15,45	78	15,38	-29,09	-0,07	195	139
davon Tageswohnungseinbruch	54	12,96	31	22,58	-42,59	9,62	96	55
Einbruch in Keller	71	0,00	62	1,61	-12,68	1,61	126	110
Taschendiebstahl	42	7,14	60	0,00	42,86	-7,14	74	107
Ladendiebstahl	204	79,90	104	83,65	-49,02	3,75	361	185
Diebstahl von Kraftwagen	30	93,33	23	21,74	-23,33	-71,59	53	41
Diebstahl an / aus Kfz	298	7,72	238	5,04	-20,13	-2,68	528	424
Diebstahl von Mopeds/Krafträder	13	30,77	12	25,00	-7,69	-5,77	23	21
Diebstahl von Fahrrädern	147	3,40	135	8,15	-8,16	4,75	260	240
Betrug	836	63,16	564	65,60	-32,54	2,44	1.480	1.004
davon Beförderungerschleichung	278	97,84	214	92,52	-23,02	-5,32	492	381
Sachbeschädigung	437	24,26	363	22,04	-16,93	-2,22	774	646
Rauschgiftkriminalität	106	94,34	132	90,91	24,53	-3,43	188	235
Gewaltkriminalität	208	78,85	169	79,88	-18,75	1,03	368	301
Computerkriminalität	69	40,58	67	47,76	-2,90	7,18	122	119
Straßenkriminalität	941	19,45	839	16,92	-10,84	-2,53	1.666	1.494

* Häufigkeitszahl = Straftaten auf 100.000 Einwohner

<i>Mon. / Sim. / Roe.</i>	2020		2021		Zu- bzw. Abnahme in %		Häufigkeitszahl*	
Delikt	Fälle	Aufklärung in %	Fälle	Aufklärung in %	Fälle	A Q	2020	2021
Straftaten -gesamt-	1.075	49,40	1.102	50,54	2,51	1,15	3.007	3.075
Mord	1	100,00	0	0,00	-100,00	-100,00	3	0
Totschlag	0	0,00	0	0,00	-	0,00	0	0
Vergewaltigung	3	100,00	4	100,00	33,33	0,00	8	11
Sex. Missbrauch von Kindern	2	100,00	3	100,00	50,00	0,00	6	8
Raub -gesamt-	2	50,00	5	40,00	150,00	-10,00	6	14
davon								
Raub Geldinst./Postst.	0	0,00	0	0,00	-	0,00	0	0
Raub Gesch./Spielh./Tankst.	0	0,00	0	0,00	-	0,00	0	0
Handtaschenraub	0	0,00	0	0,00	-	0,00	0	0
Straßenraub	2	50,00	1	0,00	-50,00	-50,00	6	3
Gefährliche Körperverletzung	33	90,91	26	92,31	-21,21	1,40	92	73
davon in der Öffentlichkeit	10	80,00	10	90,00	0,00	10,00	28	28
Vorsätzl. einfache Körperverletzung	86	86,05	75	93,33	-12,79	7,29	241	209
Diebstahl -gesamt-	363	19,01	373	19,03	2,75	0,03	1.016	1.041
Einfacher Diebstahl	183	28,42	204	24,02	11,48	-4,40	512	569
Schwerer Diebstahl	180	9,44	169	13,02	-6,11	3,57	504	472
Einbruch in Gaststätte	3	0,00	4	0,00	33,33	0,00	8	11
Einbruch in Geschäft	8	0,00	10	30,00	25,00	30,00	22	28
Einbruch in Wohnung	45	13,33	27	14,81	-40,00	1,48	126	75
davon Tageswohnungseinbruch	15	13,33	11	9,09	-26,67	-4,24	42	31
Einbruch in Keller	2	0,00	2	0,00	0,00	0,00	6	6
Taschendiebstahl	10	0,00	11	0,00	10,00	0,00	28	31
Ladendiebstahl	37	75,68	35	80,00	-5,41	4,32	104	98
Diebstahl von Kraftwagen	16	25,00	11	18,18	-31,25	-6,82	45	31
Diebstahl an / aus Kfz	50	2,00	74	6,76	48,00	4,76	140	207
Diebstahl von Mopeds/Krafträder	13	0,00	2	100,00	-84,62	100,00	36	6
Diebstahl von Fahrrädern	13	0,00	25	8,00	92,31	8,00	36	70
Betrug	161	59,01	162	52,47	0,62	-6,54	450	452
davon Beförderungerschleichung	14	100,00	12	91,67	-14,29	-8,33	39	33
Sachbeschädigung	123	23,58	109	23,85	-11,38	0,28	344	304
Rauschgiftkriminalität	21	85,71	29	93,10	38,10	7,39	59	81
Gewaltkriminalität	39	89,74	35	85,71	-10,26	-4,03	109	98
Computerkriminalität	25	28,00	14	35,71	-44,00	7,71	70	39
Straßenkriminalität	215	17,67	222	18,47	3,26	0,79	601	620

* Häufigkeitszahl = Straftaten auf 100.000 Einwohner

Für die Polizei Aachen

**Polizeipräsident
Dirk Weinspach**

**Leiter der Direktion Kriminalität
Leitender Kriminaldirektor Andreas Bollenbach**

- Es gilt das gesprochene Wort -

Aachen, 22.02.2022

Hans Bourguignon
Direktion Kriminalität
Führungsstelle -AStAK-
Tel.: 0241 9577 30126

Thomas Hinz
Leitung Pressestelle
Tel.: 0241 9577 21200

**Ansprechpartner für weitere Auskünfte
am Tag der Pressekonferenz**

Direktion Kriminalität
Leitung Führungsstelle
Robert Houben
Tel.: 0241 9577 30100